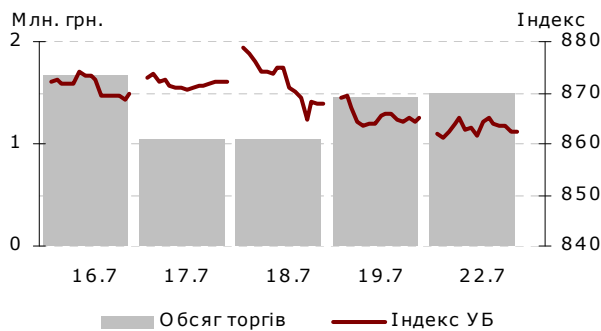


**KINTO****ЩОДЕННИЙ ОГЛЯД РИНКУ АКЦІЙ****Фондові індекси та курси валют**

|  | Ціна закриття | % | Зміна за |      |       |
|--|---------------|---|----------|------|-------|
|  |               |   | Од.      | Д    | М     |
| <b>Україна</b>                               |               |   |          |      |       |
| UX   | 862           | % | -0,4     | 0,4  | 5,3   |
| <b>Розвинуті ринки</b>                       |               |   |          |      |       |
| S&P 500                                      | 1 696         | % | 0,2      | 6,8  | 8,5   |
| STOXX 600                                    | 300           | % | 0,2      | 5,9  | 5,1   |
| Nikkei 225                                   | 14 658        | % | 0,5      | 12,6 | 8,0   |
| <b>БРІК (Бразилія, Росія, Індія і Китай)</b> |               |   |          |      |       |
| RTS (Росія)                                  | 1 380         | % | -0,2     | 11,0 | 3,8   |
| SHCOMP (Китай)                               | 2 005         | % | 0,6      | -3,8 | -10,6 |
| IBOV (Бразилія)                              | 48 574        | % | 2,5      | 0,7  | -10,5 |
| SENSEX (Індія)                               | 20 159        | % | 0,0      | 7,7  | 5,2   |
| <b>Центрально-Східна Європа</b>              |               |   |          |      |       |
| WIG20 (Польща)                               | 2 311         | % | -0,1     | 0,6  | 1,5   |
| BET (Румунія)                                | 5 360         | % | -1,2     | 0,6  | 0,0   |
| PX (Чехія)                                   | 882           | % | -0,3     | -1,9 | -7,6  |
| Vix (Угорщина)                               | 18 244        | % | 0,0      | -2,6 | 2,1   |
| <b>Курси валют</b>                           |               |   |          |      |       |
| USD/UAH                                      | 8,140         | % | -0,1     | -0,3 | 0,0   |
| EUR/USD                                      | 1,32          | % | 0,3      | -0,3 | 0,7   |
| <b>Ринок сировини</b>                        |               |   |          |      |       |
| Brent, \$/барр.                              | 108           | % | 0,1      | 5,9  | 7,7   |
| Gold, \$/унцію                               | 1 327         | % | 2,4      | 2,7  | -6,8  |

**Лідери доходності (ринок заявок)**

| Тікер | Закриття | Зміна за день, % | Обсяг, тис.грн. | Кількість угод |
|-------|----------|------------------|-----------------|----------------|
| ММКІ  | 0,1      | 10,4             | 0,3             | 2              |
| CGOK  | 6,9      | 7,0              | 4,8             | 3              |
| USCB  | 0,1      | 2,7              | 267,4           | 71             |
| SHKD  | 0,82     | 1,6              | 36,9            | 2              |

**Аутсайдиери доходності (ринок заявок)**

| Тікер | Закриття | Зміна за день, % | Обсяг, тис.грн. | Кількість угод |
|-------|----------|------------------|-----------------|----------------|
| FORM  | 0,7      | -2,4             | 0,1             | 1              |
| MTBD  | 16,10    | -3,6             | 0,3             | 4              |
| STIR  | 10,7     | -5,7             | 7,4             | 19             |
| SMASH | 2,1      | -21,3            | 0,2             | 1              |

**Лідери за обсягом торгів**

| Тікер | Обсяг, тис. грн. |
|-------|------------------|
| MSICH | 960              |
| USCB  | 267              |
| DOEN  | 179              |
| ALMK  | 153              |

**Лідери за к-стю угод**

| Тікер | К-сть угод |
|-------|------------|
| USCB  | 71         |
| MSICH | 69         |
| ALMK  | 61         |
| DOEN  | 57         |

Джерело: дані УБ, розрахунки KINTO

**ОГЛЯД РИНКУ**

Сьогодні зранку фон на зовнішніх фондових ринках однозначно позитивний. Майже на відсоток зростає фондовий ринок Росії. Однак найбільш вражаюче зростання відбувається в Азії. Абсолютно всі фондові індекси «в зеленому», причому фондові індекси континентального Китаю та Гонконгу зростають більш, ніж на два відсотка. Відкриття української фондової торгової сесії буде майже однозначно позитивним, як і весь торговий день.

Аналітики серед причин такого росту посилюються на заяву нового прем'єра Державної ради КНР Лі Кецяна – голови уряду Китайської Народної Республіки, який заявив, що економіка країни не буде зростати темпами нижче семи відсотків. Також йде посилення на непогані дані по будівельному ринку США (що дуже сумнівно на фоні зниження продажів нових будинків в США на 1,2%). Поміж іншого згадали і про те, що японські металургійні корпорації Nippon Steel і Sumitomo Metal погодили десятивідсоткове зростання цін на металопрокат з корпорацією Toyota Motor. Однак скоріше за все приводом стало абсолютно інше. Фондові ринки країн БРІК Бразилії, Росії, Індії та Китаю – найбільших ринків країн, що розвиваються, як і багато інших ринків країн, що розвиваються показали не те що не вражаючу, а просто депресивну динаміку в останній рік на фоні різкого зниження темпів росту економік цих країн. І приводом для сьогоднішнього росту стало, як видається бажання найбільш крупних гравців на світових фондових ринках переламати цю динаміку, хоча б на деякий час та вселити оптимізм у інвесторів в ці ринки. Та й можливо заробити копійчину на їх зростанні та на їх коливаннях. Тож навряд чи слід шукати приводів там де їх немає, а слід більш правдиво деяким спеціалізованим засобом масової інформації відобразити сутність фондових ринків і те, що на них відбувається.

Цікавим є питання, що буде далі. Малоймовірно, що одноденним зростанням все має закінчитись. Це входить в протиріччя з прийнятим на ринках загальному ходу подій. Тож цілком можливо, що ріст в Азії підтримає український фондовий ринок декілька днів і пересуне його трохи вище.

Однак хочеться згадати і про інше. Вчора ввечері на CNBC з'явилась цікава стаття про те, що одним з негативних наслідків політики ФРС і його Голови Бернанке стала дестабілізація фінансових ринків та ринків капіталу, в країнах що розвиваються. І можливо ця дискусія серед стратегів крупних світових банків, яка загадана в статті теж до певної міри спонукали їх до гри на підвищення.

**Новини емітентів****"Укрнафта"**

"Укрнафта" в I півріччі 2013 в порівнянні з 6 міс 2012 скоротила видобуток нафти на 8% до 921,68 тис. тонн, газового конденсату на 7,7% до 94,66 тис. тонн., газу на 3,8% до 955,32 млн. куб. м, у тому числі природного - на 4,9% до 746,47 млн. куб. м. В 2012 році "Укрнафта" скоротила видобуток нафти на 2,2% порівняно з 2011 роком - до 2 млн. 33,8 тис. та газу на 6,3% - до 2 млрд. 105,3 млн. куб. м.

**"Донбасенерго"**

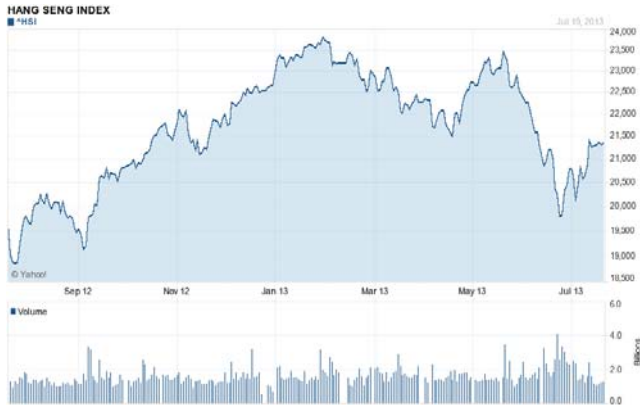
ДПЕК, яка в останні роки купила у держави дві з чотирьох теплових енергогенеруючих компаній, не має наміру брати участь у конкурсах на придбання третьої і четвертої - "Донбасенерго" і "Центренерго". Про це повідомив генеральний директор ДПЕК Максим Тимченко в інтерв'ю "ІнвестГазеті".



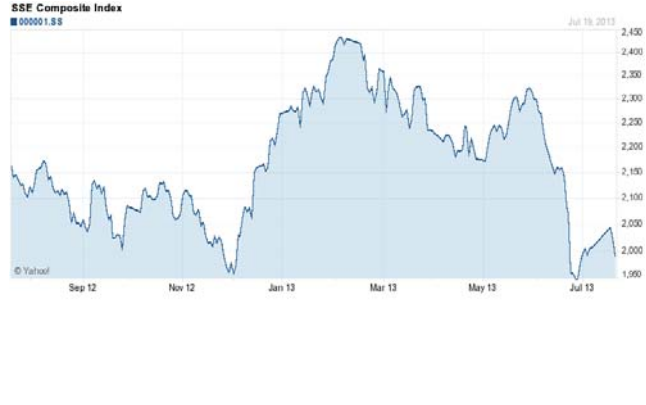
KINTO

# ЩОДЕННИЙ ОГЛЯД РИНКУ АКЦІЙ

## Hang Seng, Гонконг



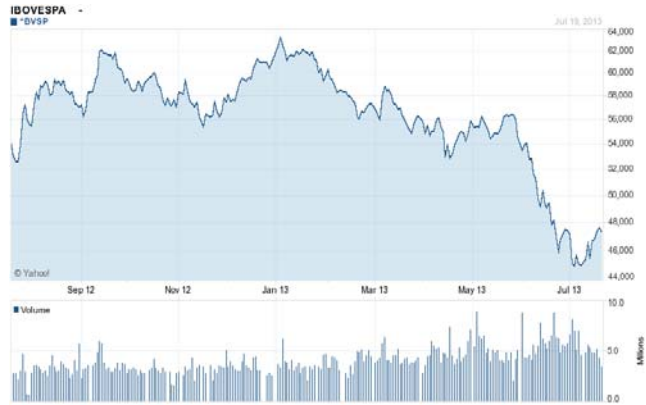
## Shanghai Composite, Китай



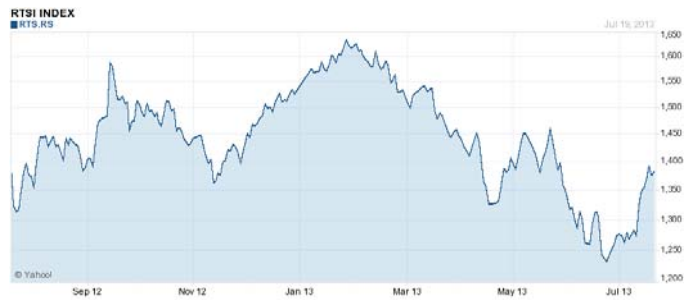
## BSE 30, Індія



## BOVESPA, Бразилія



## RTS, Росія





KINTO

## ЩОДЕННИЙ ОГЛЯД РИНКУ АКЦІЙ

| Компанія/Індекс                      | Тікер | Ціна закриття, грн. |       | Макс. 52 т. | Мін. 52 т. | Зміна ціни, %: |       |        |      | Денний обсяг (тис грн.) |      |
|--------------------------------------|-------|---------------------|-------|-------------|------------|----------------|-------|--------|------|-------------------------|------|
|                                      |       | Остан               | Попер |             |            | День           | Тижд. | Місяць | 3 М  | День                    | 20 Д |
| <b>Індекс</b>                        |       |                     |       |             |            |                |       |        |      |                         |      |
| УБ                                   |       | 862                 | 865   | 1203        | 759        | -0,4           | -1,0  | 0,4    | 5    | 2192                    | 1921 |
| <b>Електроенергетика (генерація)</b> |       |                     |       |             |            |                |       |        |      |                         |      |
| Дніпроенерго                         | DNEN  | 182                 | 180   | 577         | 170        | 1,1            | 0,0   | -6,7   | -7   | 12                      | 7    |
| Донбасенерго                         | DOEN  | 23,2                | 23,4  | 25,6        | 15,4       | -0,7           | -4,3  | 6,9    | 17,8 | 179                     | 295  |
| Західенерго                          | ZAEN  | 80,0                | 81,3  | 116         | 74,2       | -1,6           | -1,2  | 3,9    | -6   | 15                      | 53   |
| Центренерго                          | CEEN  | 4,78                | 4,82  | 7,2         | 3,85       | -0,7           | -2,1  | 4,3    | 21   | 43                      | 270  |
| <b>Електроенергетика (обленерго)</b> |       |                     |       |             |            |                |       |        |      |                         |      |
| Дніпрообленерго                      | DNON  | 152                 | 152   | 199         | 60         | 0,0            | 0,0   | -23,6  | 1    | 0                       | 6    |
| Крименерго                           | KREN  | 0,79                | 0,79  | 1,70        | 0,55       | 0,0            | -6,5  | 21,4   | 30,2 | 0                       | 3    |
| <b>Нафта і газ</b>                   |       |                     |       |             |            |                |       |        |      |                         |      |
| Укрнафта                             | UNAF  | 114                 | 115   | 260         | 112        | -0,4           | -0,3  | -32,0  | -4   | 103                     | 128  |
| <b>Добувна промисловість</b>         |       |                     |       |             |            |                |       |        |      |                         |      |
| Північний ГЗК                        | SGOK  | 8,5                 | 8,5   | 9,9         | 6,00       | 0,0            | 4,9   | 10,4   | 38   | 2                       | 50   |
| Полтавський ГЗК                      | PGOK  | 9,3                 | 9,3   | 15,3        | 0,0        | 0,0            | 13,8  | 3,9    | 4,0  | 0                       | 72   |
| Центральний ГЗК                      | CGOK  | 6,90                | 6,45  | 7,38        | 5,05       | 7,0            | 7,8   | 3,1    | 36,6 | 5                       | 4    |
| ШУ Покровське                        | SHCHZ | 0,49                | 0,50  | 1,20        | 0,40       | -1,2           | -2,4  | 3,3    | -13  | 12                      | 8    |
| Комсом. Донбас                       | SHKD  | 0,82                | 0,81  | 1,46        | 0,68       | 1,6            | 13,9  | -11,8  | -18  | 37                      | 38   |
| <b>Металургія</b>                    |       |                     |       |             |            |                |       |        |      |                         |      |
| Азовсталь                            | AZST  | 0,63                | 0,63  | 0,96        | 0,57       | -0,5           | -0,5  | 2,1    | 7,9  | 42                      | 64   |
| Алчевський МК                        | ALMK  | 0,04                | 0,04  | 0,06        | 0,04       | -0,9           | -1,9  | -2,6   | -2   | 153                     | 97   |
| Єнакієвський МЗ                      | ENMZ  | 34,8                | 35,1  | 41,0        | 31,7       | -0,7           | -1,8  | 0,1    | 5,4  | 39                      | 102  |
| ММКІ                                 | MMKI  | 0,15                | 0,14  | 0,31        | 0,13       | 10,4           | 2,8   | -6,2   | -21  | 0                       | 124  |
| <b>Коксохімічна промисловість</b>    |       |                     |       |             |            |                |       |        |      |                         |      |
| Авдіївський КХЗ                      | AVDK  | 3,20                | 3,21  | 4,06        | 2,53       | -0,3           | -1,4  | 0,9    | 3,6  | 33                      | 114  |
| Алчевський КХЗ                       | ALKZ  | 0,13                | 0,13  | 0,20        | 0,08       | 0,0            | 0,0   | 11,6   | 33   | 19                      | 85   |
| Ясинівський КХЗ                      | YASK  | 0,58                | 0,58  | 1,04        | 0,55       | 0,0            | 1,3   | 1,6    | 0,0  | 0                       | 2    |
| <b>Трубна промисловість</b>          |       |                     |       |             |            |                |       |        |      |                         |      |
| Харцизький ТЗ                        | HRTR  | 0,65                | 0,65  | 0,88        | 0,49       | 0,0            | -3,7  | 10,2   | 31   | 3                       | 7    |
| Інтерпайп НВТР                       | NVTR  | 0,18                | 0,18  | 0,46        | 0,12       | -0,4           | -4,3  | -10,7  | ###  | 1                       | 1    |
| <b>Хімічна промисловість</b>         |       |                     |       |             |            |                |       |        |      |                         |      |
| Концерн Стирол                       | STIR  | 10,7                | 11,4  | 19,0        | 10,7       | -5,7           | -6,6  | -8,5   | -6   | 7                       | 4    |
| <b>Машинобудування</b>               |       |                     |       |             |            |                |       |        |      |                         |      |
| Крюківський ВЗ                       | KVBZ  | 23,0                | 23,1  | 26,0        | 17,1       | -0,4           | -3,4  | 4,0    | -8,0 | 79                      | 205  |
| Богдан Моторс                        | LUAZ  | 0,04                | 0,04  | 0,16        | 0,03       | 0,0            | -6,7  | -0,2   | 3,2  | 0                       | 72   |
| Луганськтепловоз                     | LTPL  | 1,57                | 1,61  | 2,04        | 1,37       | -2,4           | 2,9   | -1,0   | -5   | 0                       | 10   |
| Мотор Січ                            | MSICH | 1859                | 1855  | 2599        | 1830       | 0,2            | 0,0   | -4,8   | -7   | 960                     | 961  |
| Стахановський ВЗ                     | SVGZ  | 1,31                | 1,31  | 2,83        | 1,27       | 0,0            | 0,0   | 2,0    | -13  | 0                       | 16   |
| <b>Телекомунікації</b>               |       |                     |       |             |            |                |       |        |      |                         |      |
| Укртелеком                           | UTLM  | 0,15                | 0,15  | 0,30        | 0,12       | 0,0            | -3,9  | -4,2   | 8,3  | 0                       | 2    |
| <b>Банки</b>                         |       |                     |       |             |            |                |       |        |      |                         |      |
| Банк Аваль                           | BAVL  | 0,10                | 0,10  | 0,12        | 0,06       | -0,9           | 0,5   | -2,8   | -2,7 | 121                     | 166  |
| Укрсоцбанк                           | USCB  | 0,14                | 0,14  | 0,19        | 0,11       | 2,7            | 1,1   | 10,7   | 17,1 | 267                     | 149  |

Джерело: Дані УБ, розрахунки КІНТО

**KINTO****ЩОДЕННИЙ ОГЛЯД РИНКУ АКЦІЙ**

| Компанія/Індекс                      | Тікер | EV/S                              |     |     | EV/EBITDA |     |     | P/E |     |     | P/BV |     |     | EBITDA рент.% |      |      | ЧП рент., % |      |      | ROE, % |      |      |
|--------------------------------------|-------|-----------------------------------|-----|-----|-----------|-----|-----|-----|-----|-----|------|-----|-----|---------------|------|------|-------------|------|------|--------|------|------|
|                                      |       | 11                                | 12  | 13П | 11        | 12  | 13П | 11  | 12  | 13П | 11   | 12  | 13П | 11            | 12   | 13П  | 11          | 12   | 13П  | 11     | 12   | 13П  |
| <b>Індекс</b>                        |       |                                   |     |     |           |     |     |     |     |     |      |     |     |               |      |      |             |      |      |        |      |      |
| УБ                                   |       | 44 - 39 0,3 0,4 0,4 - -9,0 0,9    |     |     |           |     |     |     |     |     |      |     |     |               |      |      |             |      |      |        |      |      |
| <b>Електроенергетика (генерація)</b> |       |                                   |     |     |           |     |     |     |     |     |      |     |     |               |      |      |             |      |      |        |      |      |
| Дніпроенерго                         | DNEN  | 0,1                               | 0,1 | 0,1 | 0,9       | 0,5 | 0,8 | 3,8 | 1,2 | 7,2 | 0,4  | 0,2 | 0,2 | 11            | 19   | 10   | 3,3         | 10   | 1,5  | 12     | 23   | 2,7  |
| Донбасенерго                         | DOEN  | 0,3                               | 0,2 | 0,2 | 6,1       | 3,9 | 1,8 | -   | 18  | 1,8 | 0,7  | 0,7 | 0,5 | 4,2           | 5,6  | 11   | -0,7        | 0,7  | 6,0  | -3,8   | 4,1  | 3,3  |
| Західенерго                          | ZAEN  | 0,2                               | 0,1 | 0,1 | 3,0       | 8,2 | 2,9 | 13  | -   | 2,7 | 1,1  | 1,0 | 0,7 | 5,3           | 1,5  | 3,7  | 1,0         | 0,0  | 3,4  | 11     | 0,2  | 3,1  |
| Центренерго                          | CEEN  | 0,3                               | 0,3 | 0,3 | 6,0       | 4,2 | 2,7 | 50  | 7,6 | 3,6 | 0,8  | 0,8 | 0,7 | 5,4           | 6,2  | 12   | 0,5         | 2,6  | 6,4  | 1,7    | 10   | 2,0  |
| <b>Електроенергетика (обленерго)</b> |       |                                   |     |     |           |     |     |     |     |     |      |     |     |               |      |      |             |      |      |        |      |      |
| Дніпрообленерго                      | DNON  | 0,1                               | 0,1 | 0,1 | 5,2       | 4,5 | 3,9 | 10  | 8,8 | 7,7 | 4,7  | 3,1 | 2,2 | 2,2           | 2,4  | 2,6  | 0,7         | 0,7  | 0,8  | 51     | 42   | 3,3  |
| Крименерго                           | KREN  | 0,1                               | 0,1 | 0,1 | 2,1       | 1,8 | 1,6 | 2,3 | 2,0 | 1,7 | 0,9  | 0,6 | 0,5 | 7,1           | 7,8  | 8,5  | 3,0         | 3,3  | 3,6  | 43     | 37   | 3,0  |
| <b>Нафта і газ</b>                   |       |                                   |     |     |           |     |     |     |     |     |      |     |     |               |      |      |             |      |      |        |      |      |
| Укрнафта                             | UNAF  | 0,3                               | 0,4 | 0,4 | 1,9       | 1,7 | 1,9 | 1,6 | 4,3 | 5,8 | 0,7  | 0,3 | 0,3 | 14            | 26   | 19   | 16          | 9,5  | 6,2  | 45     | 11   | 5,9  |
| <b>Добувна промисловість</b>         |       |                                   |     |     |           |     |     |     |     |     |      |     |     |               |      |      |             |      |      |        |      |      |
| Північний ГЗК                        | SGOK  | 1,0                               | 1,3 | 1,3 | 1,6       | 2,5 | 2,9 | 3,1 | 5,5 | 7,0 | 2,0  | 1,5 | 1,3 | 64            | 53   | 46   | 43          | 31   | 25   | 64     | 31   | 2,0  |
| Полтавський ГЗК                      | PGOK  | 0,5                               | 0,6 | 0,7 | 1,4       | 3,0 | 6,1 | 0,8 | 4,6 | 13  | 0,3  | 0,3 | 0,3 | 38            | 20   | 11   | 24          | 5,0  | 1,9  | 46     | 6,4  | 2,0  |
| Центральний ГЗК                      | CGOK  | 1,6                               | 2,1 | 2,2 | 2,6       | 5,6 | 7,7 | 3,1 | ### | 14  | 2,1  | 2,1 | 1,8 | 62            | 38   | 29   | 40          | 16   | 12   | 64     | 20   | 1,4  |
| ШУ Покровське                        | SHCHZ | 0,2                               | 0,2 | 0,2 | 0,7       | 0,6 | 0,7 | 3,4 | 1,3 | 4,1 | 0,3  | 0,2 | 0,2 | 28            | 29   | 24   | 3,4         | 8,0  | 2,7  | 8,9    | 18   | 4,5  |
| Комсом. Донбас                       | SHKD  | 0,8                               | 0,5 | 0,5 | 2,8       | 1,0 | 1,2 | 7,2 | 4,7 | 2,8 | 0,4  | 0,2 | 0,2 | 29            | 48   | 44   | 2,8         | 2,6  | 4,5  | 5,2    | 4,9  | 5,9  |
| <b>Металургія</b>                    |       |                                   |     |     |           |     |     |     |     |     |      |     |     |               |      |      |             |      |      |        |      |      |
| Азовсталь                            | AZST  | 0,1                               | 0,1 | 0,1 | -         | -   | -   | -   | -   | -   | 0,2  | 0,2 | 0,2 | -2,6          | -6,4 | -3,5 | -1,6        | -12  | -9,9 | -3,2   | -18  | -17  |
| Алчевський МК                        | ALMK  | 0,8                               | 1,1 | 1,0 | 12        | -   | 44  | 1,9 | -   | -   | 0,8  | -   | -   | 6,8           | -0,2 | 2,2  | 3,0         | -7,1 | -4,7 | 57     | -    | -    |
| Енакієвський МЗ                      | ENMZ  | 0,0                               | 0,0 | 0,0 | -         | -   | 8,6 | -   | 5,3 | 4,3 | -    | 4,4 | 2,2 | -7,1          | -5,1 | 0,4  | -8,3        | 0,5  | 0,6  | -      | -25  | 68   |
| ММКІ                                 | MMKI  | 0,1                               | 0,1 | 0,1 | 15        | 17  | 17  | -   | -   | -   | 0,1  | 0,1 | 0,1 | 0,3           | 0,3  | 0,3  | -4,7        | -5,2 | -5,2 | -8,6   | -9,4 | -10  |
| <b>Коксохімічна промисловість</b>    |       |                                   |     |     |           |     |     |     |     |     |      |     |     |               |      |      |             |      |      |        |      |      |
| Авдіївський КХЗ                      | AVDK  | 0,1                               | 0,1 | 0,1 | 12        | -   | 1,4 | -   | -   | 9,6 | 0,1  | 0,1 | 0,1 | 0,4           | -10  | 5,8  | -2,2        | -13  | 0,8  | -4,2   | -20  | 1,3  |
| Алчевський КХЗ                       | ALKZ  | 0,0                               | 0,0 | 0,0 | 4,1       | 3,7 | 4,4 | -   | -   | -   | 0,2  | 0,3 | 0,3 | 1,1           | -    | -    | -0,1        | -    | -    | -0,4   | -0,2 | -1,1 |
| Ясинівський КХЗ                      | YASK  | 0,0                               | 0,0 | 0,0 | 0,7       | 0,7 | 0,9 | 1,4 | 2,3 | 2,7 | 0,1  | 0,1 | 0,1 | 5,4           | 6,4  | 5,6  | 2,5         | 1,9  | 1,7  | 9,5    | 4,5  | 3,7  |
| <b>Трубна промисловість</b>          |       |                                   |     |     |           |     |     |     |     |     |      |     |     |               |      |      |             |      |      |        |      |      |
| Харцизький ТЗ                        | HRTR  | 0,3                               | 0,4 | 0,7 | 1,4       | 4,0 | 1,4 | 9,9 | 6,2 | 12  | 1,7  | 1,5 | 1,3 | 19            | 11   | 48   | 2,8         | 7,0  | 5,7  | 15     | 25   | 12   |
| Інтерпайп НВТР                       | NVTR  | 0,2                               | 0,1 | 0,1 | 6,9       | 2,3 | 1,9 | -   | 3,4 | 1,6 | 0,0  | 0,0 | 0,0 | 2,6           | 6,5  | 6,9  | -3,6        | 0,5  | 0,9  | -8,1   | 1,4  | 3,0  |
| <b>Хімічна промисловість</b>         |       |                                   |     |     |           |     |     |     |     |     |      |     |     |               |      |      |             |      |      |        |      |      |
| Концерн Стирол                       | STIR  | 0,4                               | 0,4 | 0,3 | 11        | -   | -   | 14  | -   | -   | 0,2  | -   | -   | 3,5           | -30  | -19  | 0,3         | -35  | -23  | 1,1    | -    | 75   |
| <b>Машинобудування</b>               |       |                                   |     |     |           |     |     |     |     |     |      |     |     |               |      |      |             |      |      |        |      |      |
| Крюківський ВЗ                       | KVBZ  | 0,4                               | 0,4 | 0,5 | 2,8       | 2,4 | 5,3 | 3,9 | 3,4 | 8,6 | 1,1  | 0,9 | 0,8 | 15            | 15   | 8,5  | 11          | 11   | 5,3  | 36     | 30   | 10   |
| Богдан Моторс                        | LUAZ  | 0,8                               | 1,0 | 1,4 | 15        | -   | -   | -   | -   | -   | 0,6  | 1,1 | 1,6 | 5,5           | -0,3 | -1,1 | -1,8        | -9,6 | -10  | -5,6   | -29  | -35  |
| Луганськтепловоз                     | LTPL  | 0,4                               | 0,4 | 0,2 | 5,9       | 3,1 | 2,8 | 4,8 | 8,9 | 2,6 | 7,1  | 0,6 | 0,5 | 7,1           | 13   | 8,6  | 4,3         | 2,2  | 4,3  | -      | 12   | 19   |
| Мотор Січ                            | MSICH | 0,8                               | 0,6 | 0,5 | 2,1       | 1,7 | 1,5 | 2,8 | 2,4 | 2,1 | 0,7  | 0,5 | 0,4 | 37            | 34   | 33   | 24          | 20   | 20   | 31     | 24   | 21   |
| Стахановський ВЗ                     | SVGZ  | 0,5                               | 0,5 | 0,5 | 8,1       | 7,3 | 7,3 | 15  | 15  | 15  | 0,1  | 0,1 | 0,1 | 7,6           | 4,6  | 7,0  | 4,6         | 0,7  | 2,1  | 22     | 2,4  | 4,4  |
| <b>Телекомунікації</b>               |       |                                   |     |     |           |     |     |     |     |     |      |     |     |               |      |      |             |      |      |        |      |      |
| Укртелеком                           | UTLM  | 0,8                               | 0,8 | 0,8 | 3,1       | 3,1 | 3,0 | -   | 8,6 | 5,8 | 0,4  | 0,5 | 0,5 | 24            | 25   | 25   | -2,0        | 4,7  | 6,9  | -2,1   | 5,4  | 8,5  |
| <b>Банки</b>                         |       |                                   |     |     |           |     |     |     |     |     |      |     |     |               |      |      |             |      |      |        |      |      |
| Банк Аваль                           | BAVL  | 79 5,2 5,2 0,4 0,4 0,4 13 8,4 8,3 |     |     |           |     |     |     |     |     |      |     |     |               |      |      |             |      |      |        |      |      |
| Укрсоцбанк                           | USCB  | - 27 27 0,3 0,3 0,3 3,2 1,0 1,0   |     |     |           |     |     |     |     |     |      |     |     |               |      |      |             |      |      |        |      |      |

Джерело: Дані компаній, розрахунки KINTO



**KINTO**

**ЩОДЕННИЙ ОГЛЯД РИНКУ АКЦІЙ**

**м. Київ, вул. Лисенка, 2, тел.: 044 390 57 60**

Звертаємо Вашу увагу на те, що ця інформація є власністю ТОВ «КІНТО, Лтд» та відображає бачення ситуації на фондових ринках фахівцями компанії. ТОВ «КІНТО, Лтд» не надає жодних гарантій стосовно реалізації прогнозів та рекомендацій, викладених у цьому документі, та не бере на себе відповідальності за будь-які можливі наслідки використання цієї інформації, включаючи фінансові втрати, але не обмежуючись ними. Наведену інформацію в жодному разі не можна розглядати як рекомендацію на купівлю чи продаж цінних паперів, вона призначена лише для Вашого використання. Цю інформацію ТОВ «КІНТО, Лтд» надає за власний кошт, тому ця інформація в повному обсязі та в усіх частинах є об'єктом власності, володіння, користування та розпорядження ТОВ «КІНТО, Лтд».